
Spezifikationen

für CD/DVD-Produktionen



CD/DVD-Master

CD/DVD-Label

Drucksachen

Bedruckte Verpackungen

Spezifikationen für CD/DVD-Produktionen

Wir empfehlen dringend die nachfolgenden Informationen aufmerksam durchzulesen um Fehler bei der Produktion zu vermeiden.

- Erstellen Sie Ihre PDF Dateien am besten mit dem Acrobat Distiller
(bei Benutzung der Exportfunktion eines Grafikprogramms können Postscript Fehler entstehen)
- Die Seitengröße der jeweiligen PDF Datei muß dem Druckformat zzgl. umlaufenden 3 mm Beschnittzugabe entsprechen. Folglich Zugabe von 6 mm in der Höhe und 6 mm in der Breite.
Bei Labeldruck auf CD/DVD wird keine Beschnittzugabe benötigt.
- Verwenden Sie ausschließlich Bilder und Farben im CMYK Format.
Ausnahme hier sind Labelfarben im Siebdruck. Legen Sie diese bitte als Volltonfarbe mit Bezeichnung der gewünschten HKS- oder Pantone-Farbe an.
- Keine Beschnittzeichen und Passkreuze anlegen.
- Halten Sie wegen der Schneidetoleranz bei Schriften mind. 3 mm Randabstand, sodass nichts an- oder abgeschnitten wird.
- Achten Sie auf korrekte Einstellung der Funktion „Überdrucken“ im Grafikprogramm.
Bei Fehleinstellungen können erhebliche Druckfehler entstehen.
- Verwenden Sie eine Bildauflösung von mindestens 300 dpi. Niedrigere Auflösungen gehen mit einem Qualitätsverlust einher.
- Packen Sie möglichst alle Doppelseiten eines mehrseitigen Booklets in eine Datei.

Wird eine Bearbeitung der angelieferten PDF Daten nötig, so fallen zusätzliche Kosten an, über die wir Sie jedoch rechtzeitig informieren. Fehler im Druck, die auf fehlerhafte PDF-Daten zurückzuführen sind, werden von uns als nicht reklamationsfähig eingestuft, sofern die Daten von uns nicht korrigiert bzw. bearbeitet wurden.

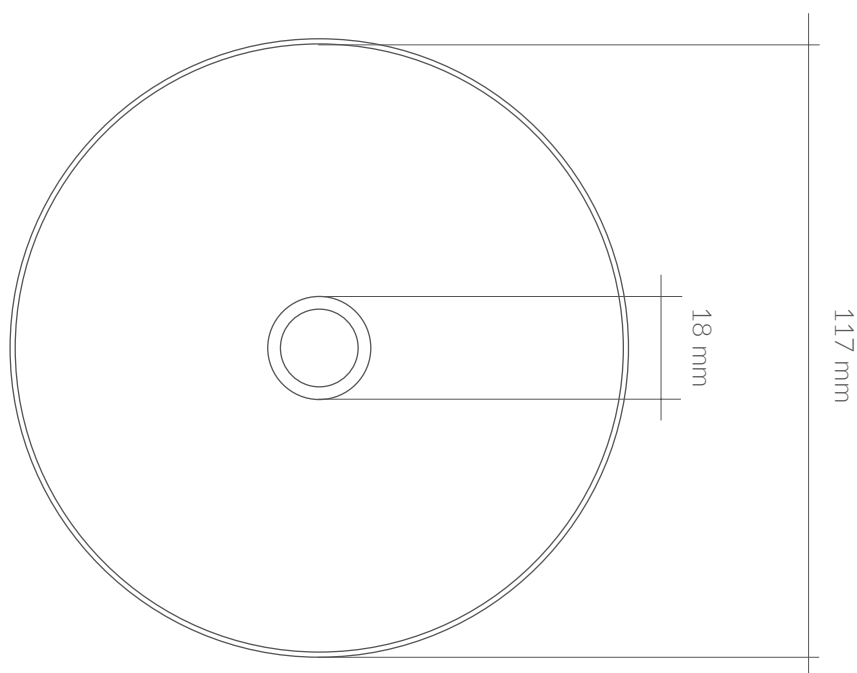
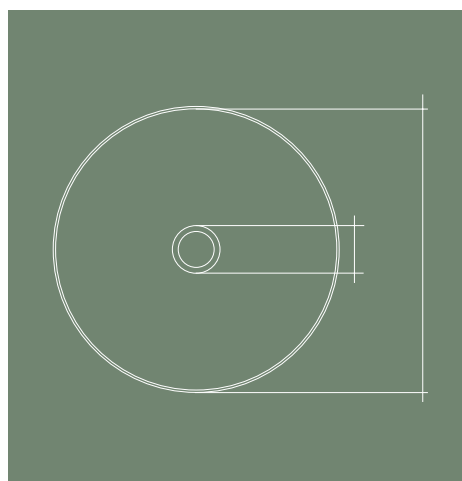
Spezifikationen CD/DVD-Label

CD- / DVD-Label Siebdruck

für Produktionen ab 500 Stück

Auflösung: **300dpi**
Format: **12 x 12 cm**
Dateiformate: **PDF, JPEG**
Farbmodus: **CMYK**

Kein Mittelloch in Grafik aussparen



Farben: bis zu 5 Farben druckbar (Euroskala, Pantone, HKS). Legen Sie Ihre Grafiken im Farbmodus CMYK an (Daten im RGB-Modus werden in CMYK konvertiert, wo durch Farbabweichungen entstehen können). Sonderfarben (Volltonfarben) entweder in Pantone- oder HKS-Farben anlegen. Grautöne nach Möglichkeit nur im Schwarz anlegen.

Linienstärke: die Linienstärke sollte min. 0,15 mm sein

Schriftgrößen: die Schriftgröße sollte min. 4 Punkt sein

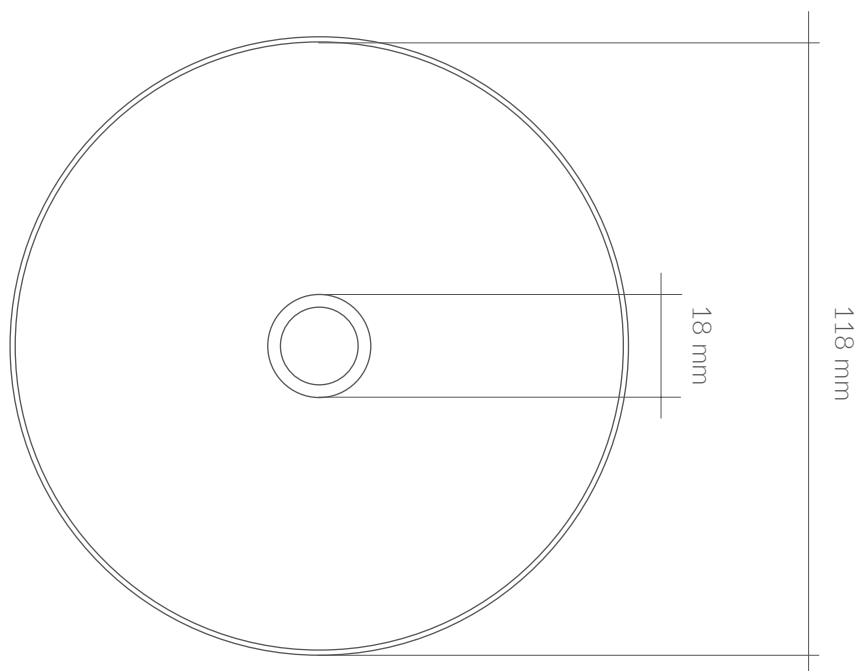
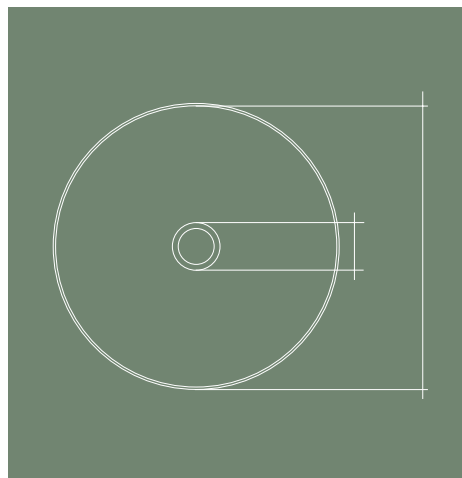
Spezifikationen CD/DVD-Label

CD- / DVD-Label Offsetdruck

für Produktionen ab 500 Stück

Auflösung: **300dpi**
Format: **12 x 12 cm**
Dateiformate: **PDF, JPEG**
Farbmodus: **CMYK**

Kein Mittelloch in Grafik ausparen



Farben: bis zu 6 Farben druckbar (4 Farben Offsetdruck, 2 Sonderfarben Siebdruck). Legen Sie Ihre Grafiken im Farbmodus CMYK an (Daten im RGB-Modus werden in CMYK konvertiert, wo durch Farbabweichungen entstehen können)

Linienstärke: die Linienstärke sollte min. 0,1 mm sein

Schriftgrößen: die Schriftgröße sollte min. 4 Punkt sein

Rohlinge: Bedruckung von CD/DVD-Rohlingen aus technischen Gründen nur im Siebdruck möglich